

# bologna **for** students



B4S  
GUIA DE  
INICIAÇÃO  
RÁPIDA

© 2007 inovatopoint

**bs**<sup>④</sup>

[www.bologna4s.eu](http://www.bologna4s.eu)

© 2007 Innovation Point S.A.

[www.bologna4s.eu](http://www.bologna4s.eu)

[info@bologna4s.eu](mailto:info@bologna4s.eu)

---

#### **Todos os direitos reservados**

Nenhuma parte deste software ou manual pode ser reproduzida sob forma alguma ou por quaisquer meios, electrónicos, mecânicos, ou outros, incluindo fotocópia, impressões ou capturas de écrans, sem permissão expressa, por escrito, da Innovation Point S.A. Pode solicitar a devida permissão contactando a Innovation Point S.A. para o efeito.

No entanto, é permitido aos utilizadores deste software ou manual copiar parte ou a totalidade da informação nele contida para o seu computador, desde que essa cópia se destine ao seu uso privado e não a fins comerciais e não elimine ou modifique, por qualquer forma, as referências aos direitos da Innovation Point S.A ou das entidades que lhe estejam associadas, e que incidam sobre os conteúdos.

**B4S**

GUIA DE  
INICIAÇÃO  
RÁPIDA



## Índice

<b>Introdução ao BOLOGNA for STUDENTS .....</b>	<b>4</b>
O que fazer primeiro .....	4
Tópicos .....	4
Botões genéricos .....	5
<b>Funcionalidades .....</b>	<b>6</b>
Agenda e Tarefas .....	6
Contactos .....	7
Repositório .....	8
Tópicos .....	9
Bibliografia .....	10
Cursos .....	11
Painel de bordo .....	12
Curriculum vitae .....	13



## Introdução ao BOLOGNA for STUDENTS

A aprendizagem centrada no Estudante resulta do paradigma estabelecido pelo Processo de Bologna e exige um maior nível de autonomia e gestão pessoal da actividade académica. O software BOLOGNA for STUDENTS® foi criado para apoiar o Estudante neste desafio.

### O que fazer primeiro

Pode começar a utilizar de imediato qualquer função do BOLOGNA for STUDENTS.

Para que possa contabilizar o esforço associado às Unidades Curriculares (disciplinas) do seu curso, tem necessariamente que criar o Curso e as Unidades Curriculares que pretende activar (aquelas em que se encontra inscrito). Assim, sugere-se que o faça logo que possível, utilizando a função **Cursos**.

### Tópicos

O BOLOGNA for STUDENTS introduz o conceito de **Tópicos**. Trata-se de temas ou referências às quais podem ser associadas todas as entidades registadas na base de dados do software: compromissos, tarefas, actividades, contactos, documentos e referências bibliográficas.

A lista de Tópicos é editável e vai sendo criada pelo utilizador ao longo do tempo e à medida das suas necessidades, sempre que regista uma nova entidade. Se o Tópico já existir basta clicar, senão deverá ser criado na altura.

É conveniente não associar uma entidade a mais do que dois Tópicos (um mais geral e um mais específico), excepto em casos especiais.

*Exemplos:*

- Compromisso de uma aula – Associar a Tópicos: Aulas e Econometria (nome da disciplina).
- Documento digital sobre ruído urbano – Associar a Tópicos: Ambiente e Ruído.

A função Tópicos do BOLOGNA for STUDENTS dá uma visão da distribuição de compromissos, tarefas, actividades, contactos, documentos e referências bibliográficas associadas a cada um dos Tópicos existentes, permitindo ter uma ideia do volume de esforço ou informação por tópico.

Clicando num Tópico em particular é chamada toda a informação existente no BOLOGNA for STUDENTS sobre esse tema. Por exemplo, se vai fazer um trabalho ou projecto sobre ruído, o primeiro passo é visualizar e aceder a toda a informação sobre o tema. Ou, noutro exemplo, se vai preparar um exame, pode começar por chamar toda a informação sobre essa Unidade Curricular.

### **Botões genéricos**

Em diversas janelas da aplicação surgem alguns botões cuja função é executar uma determinada acção:



Editar lista



Remover



Mover para baixo



Editar



Adicionar

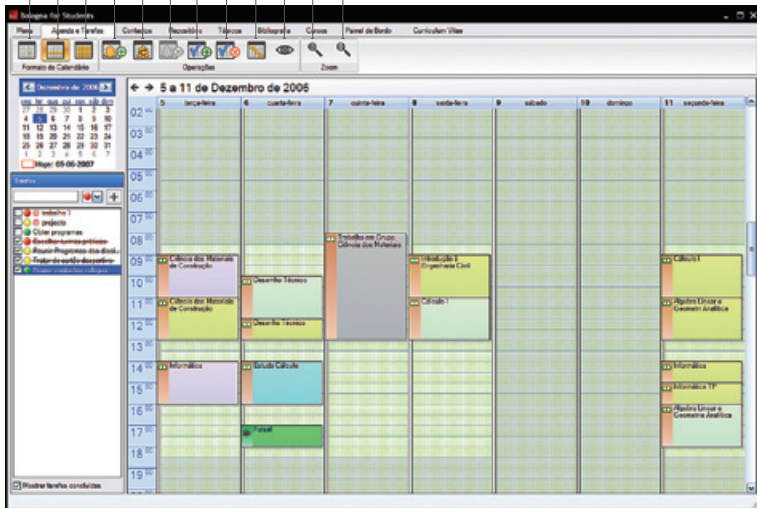


Mover para cima

# agenda e tarefas

Definição de compromissos e actividades e gestão de tarefas.

- Remover compromisso
- Adicionar compromisso periódico
- Adicionar compromisso
- Calendário - mês
- Calendário - semana
- Calendário - dia
- Adicionar tarefa
- Remover tarefa
- Gerir períodos
- Procurar
- Zoom - mais
- Zoom - menos





# contactos

Gestão de contactos

Enviar e-mail

Remover contacto

Adicionar contacto

Formatar – lista

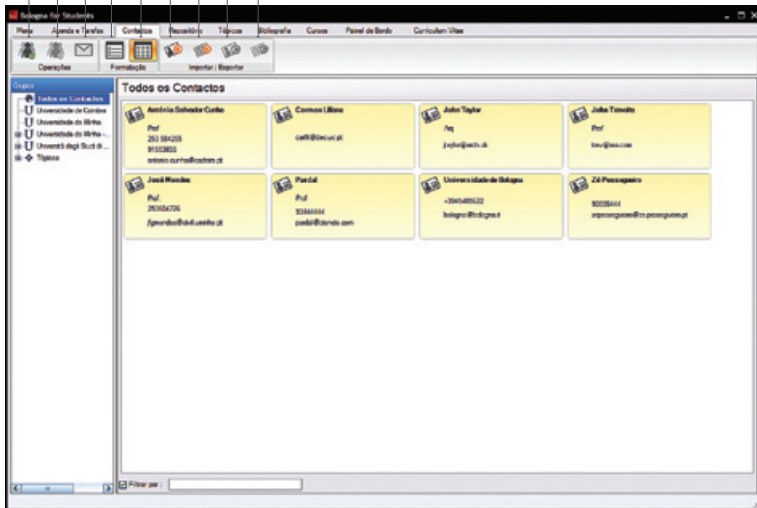
Formatar – cartões de visita

Importar Vcard

Importar ficheiro CSV

Exportar como Vcard

Exportar para CSV



# repositório

Gestão de documentos digitais em repositório pessoal

Adicionar documento

Remover documento

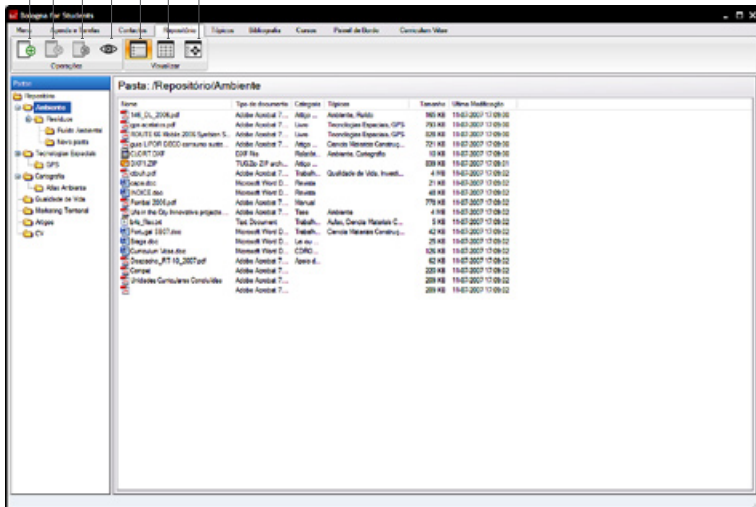
Exportar ficheiro

Procurar

Visualizar – lista

Visualizar – ícons

Agrupar documentos



# tópicos

Gestão de tópicos de referência e monitorização da actividade que lhes está associada.

Remover tópico  
Adicionar tópico  
Atualizar

**Sistema de Monitorização**

Menu Ajuda e Ferramentas Contatos Recorrência Tópicos Biografia Cursos Painel de Bordos Grupos e Vídeos

Operações

**Tópicos nos últimos 30 dias** Ver Últimos 30 dias

Tópico	Compreensivo	Revisão	Atividades	Contactos	Documentos	Blogposts
Tópicos associados a tópicos	0 (0%)	0 (0%)	2 (66%)	0 (0%)	0 (0%)	0 (0%)
Tópicos não associados a tópicos	0 (0%)	1 (100%)	2 (100%)	1 (100%)	0 (0%)	1 (100%)
<b>Tópicos</b>	<b>0 (0%)</b>	<b>1 (100%)</b>	<b>2 (100%)</b>	<b>1 (100%)</b>	<b>0 (0%)</b>	<b>1 (100%)</b>
Canais	0 (0%)	0 (0%)	0 (0%)	0 (0%)	0 (0%)	0 (0%)
Alma	0 (0%)	0 (0%)	0 (0%)	0 (0%)	1 (100%)	1 (100%)
Alma Linear	0 (0%)	0 (0%)	0 (0%)	0 (0%)	0 (0%)	0 (0%)
Canais Missões Conjugio	0 (0%)	0 (0%)	0 (0%)	1 (100%)	3 (100%)	0 (0%)
Desenho Técnico	0 (0%)	0 (0%)	0 (0%)	0 (0%)	0 (0%)	0 (0%)
Introdução à Engenharia Dst	0 (0%)	0 (0%)	0 (0%)	0 (0%)	0 (0%)	1 (100%)
Inventiva	0 (0%)	0 (0%)	0 (0%)	0 (0%)	0 (0%)	0 (0%)
Coosco	0 (0%)	0 (0%)	0 (0%)	1 (100%)	0 (0%)	1 (100%)
Estado	0 (0%)	0 (0%)	0 (0%)	0 (0%)	0 (0%)	0 (0%)
Boasas	0 (0%)	0 (0%)	0 (0%)	0 (0%)	0 (0%)	0 (0%)
Tópicos em Grupo	0 (0%)	0 (0%)	0 (0%)	1 (100%)	0 (0%)	0 (0%)
Primo	0 (0%)	0 (0%)	0 (0%)	0 (0%)	0 (0%)	0 (0%)
Misões	0 (0%)	0 (0%)	0 (0%)	1 (100%)	0 (0%)	0 (0%)
Sócio	0 (0%)	0 (0%)	0 (0%)	1 (100%)	0 (0%)	0 (0%)
Actante	0 (0%)	0 (0%)	0 (0%)	0 (0%)	4 (200%)	2 (200%)
Auto	0 (0%)	0 (0%)	0 (0%)	0 (0%)	1 (50%)	1 (100%)
Tópicos Especiais	0 (0%)	0 (0%)	0 (0%)	0 (0%)	2 (100%)	0 (0%)
GPS	0 (0%)	0 (0%)	0 (0%)	0 (0%)	2 (100%)	0 (0%)
Canal	0 (0%)	0 (0%)	0 (0%)	0 (0%)	1 (50%)	0 (0%)
Qualidade de Vida	1 (100%)	0 (0%)	0 (0%)	0 (0%)	1 (50%)	2 (200%)
Investigado	0 (0%)	0 (0%)	0 (0%)	0 (0%)	1 (50%)	0 (0%)
Marketing Terrenal	0 (0%)	0 (0%)	0 (0%)	0 (0%)	0 (0%)	1 (100%)
Desenvolvimento Sustentável	0 (0%)	0 (0%)	0 (0%)	0 (0%)	0 (0%)	1 (100%)
Laser	1 (100%)	0 (0%)	0 (0%)	0 (0%)	0 (0%)	0 (0%)

Filtrar por:

# bibliografia

Gestão de referências bibliográficas

Adicionar referência bibliográfica  
Copiar para área de transferência  
Remover referência bibliográfica  
Anexar documento à referência bibliográfica

Título	Autor(es)	URL	ISBN	Edição	Local	Editor	Data de Publicação	Data de Revisão	Data de última atualização	Volume
U de Matemática	José F. G. Mend...					Coimbra	1999			
Informática em português	Instituto FARE						2006			
Qui. Sociais	José F. G. Mend...				CTBUN Re...		2001			
Di. 146/2006										
Contribuições para a Democ...	José F. G. Mend...		870402296		Coimbra	Alameda	2004			
A arte de não contar	Anália Amoroso				Diversidad...		2000			

Filtrar por:

# cursos

Gestão de cursos e unidades curriculares

Adicionar curso  
Remover curso  
Gerar documento de UC concluídas  
Plano de estudos  
Contactos  
Detalhes do curso

Nome: Plano de estudos

Appear only units completed in selected countries/areas/courses

Nome	Ano	Período	Activa	Obrigatória	Creditos ECTS	Resultados Aprendizagem	Estatuto	Concluída
Informática - A	1	1	Sim	Sim	10	2024/2025	44%	Sim
Investigação & Engenharia Civil	1	1	Sim	Sim	3	2024/2025	30%	Sim
Desenho Técnico	1	1	Sim	Sim	4,5	2024/2025	35%	Sim
Calculo - A	1	1	Sim	Sim	6	2024/2025	62%	Sim

See Instructions



# currículo vitae

Criação e gestão dinâmica do CV, segundo a norma Europass

- Dados pessoais
- Ver currículo vitae
- Indicar emprego
- Adicionar experiência profissional
- Adicionar formação académica e profissional
- Adicionar aptidões e competências pessoais
- Adicionar outras informações
- Anexos

The screenshot displays the Europass CV software interface. The window title is "Europass CV - Currículo Vitae". The menu bar includes "Arquivo", "Ajuda e Ferramentas", "Conteúdo", "Personalização", "Ferramentas", "Bibliografia", "Currículo", "Perfil de Perfil", and "Currículo Vitae". The toolbar contains icons for "Ver", "Novo", "Abrir", "Guardar", and "Criar PDF". The main content area is titled "Currículo Vitae" and features the Europass logo. The profile information for "Lina, Joana" is displayed, including her name, address (Rua Quinta de Almeida, 1250 - 9º Eng., 1850 Lisboa), telephone number (+351 21380275), email address (Joana.Ara@biograft.pt), nationality (Portuguesa), date of birth (12.2.1987), sex (Feminina), and date of registration (21.07.2008 and 15.04.2008). The professional experience section shows her role as "Designer" at "Nacional Cartão de SA". On the right side, there is a profile picture of a woman and a set of icons for editing and deleting the profile.





© 2007 Innovation Point S.A.

[www.bologna4s.eu](http://www.bologna4s.eu) | [info@bologna4s.eu](mailto:info@bologna4s.eu)